



Kutxabank zurekin

Telefono bidezko banka **900 44 55 66**

TUTORIALA

## KutxabankPay

Zure mugikorra erabili ordaintzeko, dirua bidaltzeko edo interneten bidez erosketak egiteko. Modu erosoena da.

Hemen ere ikus dezakezu:

[www.kutxabankzurekin.eus/kutxabankpay](http://www.kutxabankzurekin.eus/kutxabankpay)



**Hurrengo kanaletan:**



**KutxabankPay App-a**

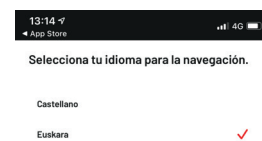



## **KutxabankPay App-a**

Kutxabankpay aplikazioarekin, zure mugikorra **saltokietan ordaintzeko, zure kontaktuei dirua bidaltzeko eta Interneten erosketak seguruak egiteko** modurik erosoena bihurtzen da. Gainera, dirua atera behar baduzu, gure contactless kutxazainetan egin dezakezu.

### **Nola hasi KuTXaBaNKPaY-rekin ordaintzen?**

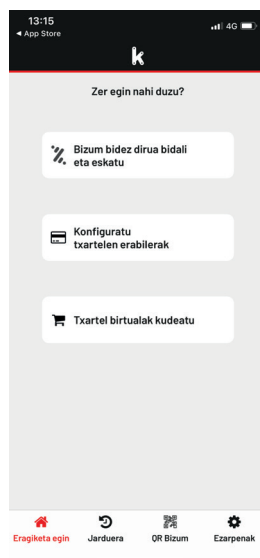
Oso erraza da KutxabankPay erabiltzen hastea:

- 1** Deskargatu KutxabankPay aplikazioa zure mugikorrean (Apple Store edo Playstore marketplace-etatik).

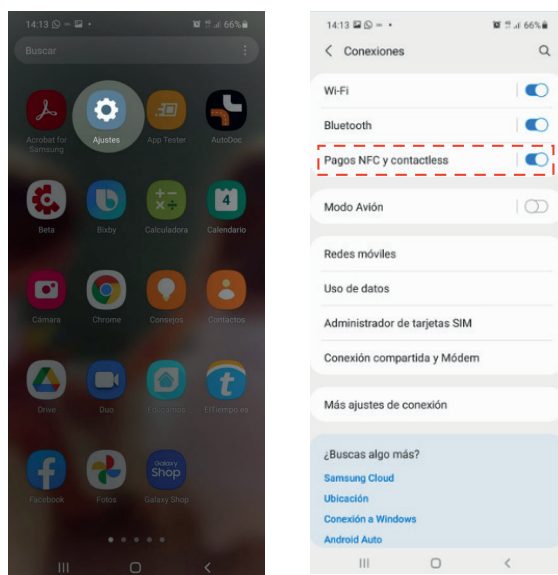


## 2 Aplikazioa deskargatu ondoren, honako aukera hauek izango dituzu:

- BIZUM erabiltzea, zure mugikorretik edozein pertsonari berehala dirua bidaltzeko eta jasotzeko garatutako ordainketa-sistema, erabiltzailearen kontu-zenbakia jakin beharrik gabe edo zure zenbakia eman beharrik gabe.
- Eta Android baduzu: zure mugikorrarekin ordaindu eta dirua contactless kutxazainetan atera.



## 3 Horretarako, aktibatu NFC telefono mugikorrean eta lotu txartela berari: horri esker, contactless TPVetan ordaindu edo contactless kutxazainetan dirua atera dezakezu.



**4** Azkenik, sartu txartelen eta aktibalen karruselean, ordainketa mugikorrarekin lotzeko: Eraman ikonoa eremu berdera, aktibatzeko.

